


JULIA

ANALOG CHORUS / VIBRATO



Juliaはフルアナログ・多機能なコーラス/ヴィブラートです。なめらかなミッドのコーラス、船酔いしそうなヴィブラート、それら中間のサウンドまで自在に作り出せます。Lag, Dry-Chorus-Vibratoブレンドコントロールを備え、アナログLFO波形は選択可能。あらゆるタイプの古典的、ユニークなコーラス/ヴィブラートサウンドが手に入ります。耳馴染みのあるトーンはもちろん、通常のコーラスでは使用しないセッティングまで多彩なコントロールを提供。

9V JACK

9-volt DC, Center Negative, <100ma

DEPTH

LFO振幅を調整します。揺らぎの無い状態から激しいスイープまでコントロールできます。

RATE

LFOスイープのスピードを設定します。低いセッティングではごく僅かな揺らぎ、マックスで「狂気のサウンド」を演出。

LAG

LFOモジュレーションのプリディレイを設定します。低いセッティングではスムーズでタイトなモジュレーション、マックスではノイズで非常に激しいデチューンサウンドまでカバー。Lagノブは伝統的コーラス/ヴィブラートの音像に新たな次元を作り出します。

WAVE SWITCH

LFOサイン波、または三角波を選択します。通常コーラスにはシャープな三角波、ヴィブラートには丸みのあるサイン波が合います。

D-C-V BLEND

d(ry), c(horus), v(ibrato)ブレンドはアウトプットへ送るドライ/ウェットシグナルの割合を調整します。左回りいっぱいではエフェクトは効いていません。12時の位置でドライとウェットが同じ割合になります。標準的コーラスサウンドにちょうどいい位置です。右回りいっぱいでは100%ウェット、標準的なヴィブラートのセッティングになります。

OUTPUT JACK

1/4インチケーブルでアンプに接続します。

INPUT JACK

1/4インチケーブルでギター(楽器)に接続します。

BYPASS LED

エフェクトオン時に点灯します。

RATE LED

LFOレートと同期して点滅します。

ON/OFF TRUE BYPASS SWITCH

エフェクトのオン・オフを行います。





取扱説明書

●安全にご使用いただくために

この度はWALRUS AUDIO製品をお買い上げいただきありがとうございました。

- 使用開始前に、安全ため下記の説明をよくお読みください。
- お読みになった後は、必ず保存しておいて下さい。
- ここに示した注意事項は、安全に関する重要な内容を記載していますので、下記の指示を必ず守ってください。

-  **警告:** 人が死亡または重傷を負う可能性が想定される内容。
-  **注意:** 人が傷害を負う可能性及び物的損害のみの発生が想定される内容。

警告

1. 火災または感電の危険を避けるため分解したり修理、改造は行わないでください。
2. 火災または感電の危険を避けるため本機器を雨や湿気にさらさないでください。

注意

1. この取扱説明書をよくお読みください。
2. この取扱説明書で説明されている範囲を超えた保守点検作業を行わないでください。
3. 本機器を暖房器具や電熱器などの熱を発生する機器の近くに置かないでください。
4. 本機器に異物や液体が入らないようにしてください。
5. 本機器の清掃には、金属部分の先端部などでけがをしないよう注意して、乾いた布のみを使用してください。
6. 火器の近くを避け、安定した場所に保管してください。天災による事故、火災の原因となったり、地震の際に落下してけがの原因になることがあります。
7. 発火や感電の危険を避けるため本危機を濡れた手で、水の近くで使用しないでください。